

Personalbild

Antal anställda

	Kvinnor	Män	Totalt
Tillsvidareanställda	248	8	256
Visstidsanställda	37	3	40
Timavlönade	94	9	103

Omräknat till heltider (årsanställningar)	236	9	245
--	-----	---	-----

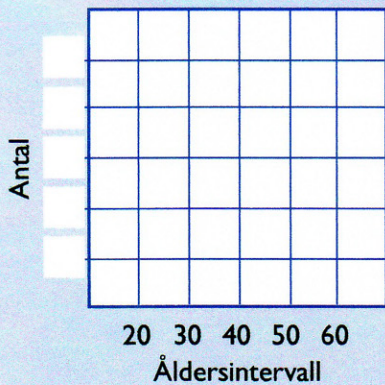
Sysselsättningsgrad för tillsvidare- och visstidsanställda

	Kvinnor	Män
Heltid	74	3
Deltid	211	8

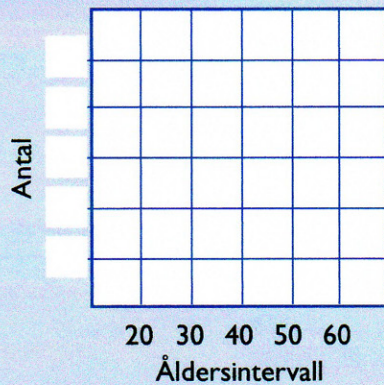
Åldersfördelning

	Kvinnor	Män	Totalt
Medelålder	47	42	46

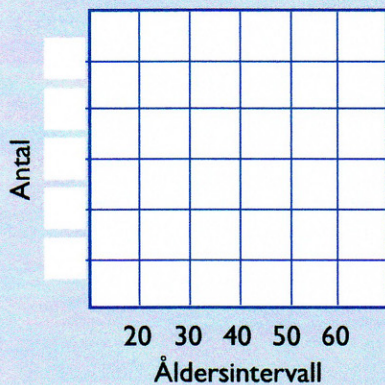
Tillsvidareanställda



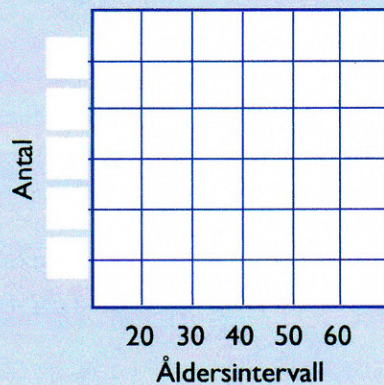
Visstidsanställda



Timavlönade



Totalt



Personalomsättning

Tillsvidareanställda i periodens början	Började	Slutade
270	4	18

Visstidsanställda i periodens början	Började	Slutade
45	25	30

Chefsomsättning i periodens början	Började	Slutade
1	1	1

Bemannad tid	Planerad tid	Fakturerad tid
322000	460000	280000

Mätperiod: 2005

Källor: Personalstatistik,
tidredovisning, löneredovisning